



CONTINUITÉ PÉDAGOGIQUE

KAMARDINE Salmille




CLASSE DE CE1 E

Prénom :

Date :

LECTURE	« A a à a » <small>(01)</small>
----------------	--

1./ Prononce le nom des dessins et entoure-les si tu entends le son « a » :



2./ Entoure la lettre « a »

A d a q b d à R a d p a à g a
 F a d b A p a q R à A d a b
 a d a a N p o o q a A V a u a

3./ Entoure les mots identiques aux modèles :

la	ld	la	lo	la	lu	la	al	lo	la
la	al	la	la	lo	lu	la	ls	la	lo
ma	mo	na	ma	wa	no	ma	al	ma	nna
ma	mr	na	am	ma	mas	nna	mo	ma	ma
bar	bar	dar	rap	bar	par	car	dar	bar	rab

4./ Repère la place du son « a » et coche la bonne case :

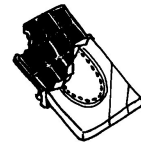


x









Prénom :

Date :

LECTURE

Des IMAGES et des MOTS (01)


- Souligne le bon mot :



- une tache
- une hache
- une vague
- une vache
- une cache



- une saison
- la moisson
- la raison
- la maison
- un piano



- le poivre
- le poison
- la boisson
- la moisson
- le poisson



- une poule
- une loupe
- la soupe
- une route
- un loup



- un sapin
- un matin
- un lapin
- un patin
- un pépin



- un château
- un râteau
- un bateau
- un radeau
- un gâteau



- la fumée
- un musée
- la rosée
- un fusil
- une fusée



- la foire
- une forêt
- la porte
- une poire
- un poirier



- du pain
- la faim
- la main
- le train
- un grain



- un livre
- du poivre
- des vivres
- des livres
- du givre



- une gomme
- une somme
- un homme
- une pomme
- un somme



- des miettes
- une lettre
- le désert
- la télévision
- des enveloppes



- un boulon
- un bouchon
- un mouton
- un bouton
- un poumon



- une table
- un râteau
- un taureau
- un tableau
- un blaireau

Prénom :

Date :

ÉCRITURE

Des mots ⁽⁰¹⁾

1./ Recopie les voyelles en minuscules :

a

e

i

o

u

y

2./ Recopie les voyelles en majuscules :

A

E

I

O

U

Y

3./ Recopie les mots suivants :

une oie

une oasis

un ciseau

un yaourt

Prénom : Date :

ÉCRITURE

Des mots (03)

1./ Recopie ces lettres en minuscules :

d				b			
v				w			

2./ Recopie ces lettres en majuscules :

D				B			
V				W			

3./ Recopie les mots suivants :

le vide			
un lavabo			
une salade			
un domino			
une plume			
un tablier			

Prénom : Date :

LECTURE

Des MOTS et des PHRASES (01)

1./ Reconstitue les phrases en plaçant les mots dans le bon ordre :
(Sers-toi des majuscules et de la ponctuation !)

1.

quitte fusée La sol. le

2.

aime sport ? le Qui

3.

élèves absents. Quatre sont

4.

la Qui gagner course ? va

5.

poupée. joue Sabrina sa avec

6.


voiture. Le répare la garagiste

7.

camions bien roulent trop Ces vite.

8.

troisième habite J' au étage.





2./ Quelle phrase illustre ce dessin ?

1 2 3 4 5 6 7 8






Prénom : _____

Date : _____

	Les nombres de 0 à 5	
---	----------------------	--

5	cinq		
---	------	---	---

 Ecris le nombre indiqué par chaque face du dé.

				
<input type="text"/>	<input type="text"/>	<input type="text"/>	<input type="text"/>	<input type="text"/>

 Colorie le nombre de cases.



4	3	5	1	2
↓	↓	↓	↓	↓
<input type="text"/>	<input type="text"/>	<input type="text"/>	<input type="text"/>	<input type="text"/>
<input type="text"/>	<input type="text"/>	<input type="text"/>	<input type="text"/>	<input type="text"/>
<input type="text"/>	<input type="text"/>	<input type="text"/>	<input type="text"/>	<input type="text"/>
<input type="text"/>	<input type="text"/>	<input type="text"/>	<input type="text"/>	<input type="text"/>
<input type="text"/>	<input type="text"/>	<input type="text"/>	<input type="text"/>	<input type="text"/>
<input type="text"/>	<input type="text"/>	<input type="text"/>	<input type="text"/>	<input type="text"/>
<input type="text"/>	<input type="text"/>	<input type="text"/>	<input type="text"/>	<input type="text"/>
<input type="text"/>	<input type="text"/>	<input type="text"/>	<input type="text"/>	<input type="text"/>
<input type="text"/>	<input type="text"/>	<input type="text"/>	<input type="text"/>	<input type="text"/>
<input type="text"/>	<input type="text"/>	<input type="text"/>	<input type="text"/>	<input type="text"/>


<http://lescoccinelles.free.fr>






Prénom : _____


Date : _____

 Les nombres de 0 à 5

5	cinq		
---	------	---	---

 Ecris le nombre indiqué par chaque face du dé.

				
<input type="text"/>	<input type="text"/>	<input type="text"/>	<input type="text"/>	<input type="text"/>

 Colorie le nombre de cases.

4	3	5	1	2
↓	↓	↓	↓	↓
<input type="text"/>	<input type="text"/>	<input type="text"/>	<input type="text"/>	<input type="text"/>
<input type="text"/>	<input type="text"/>	<input type="text"/>	<input type="text"/>	<input type="text"/>
<input type="text"/>	<input type="text"/>	<input type="text"/>	<input type="text"/>	<input type="text"/>
<input type="text"/>	<input type="text"/>	<input type="text"/>	<input type="text"/>	<input type="text"/>
<input type="text"/>	<input type="text"/>	<input type="text"/>	<input type="text"/>	<input type="text"/>
<input type="text"/>	<input type="text"/>	<input type="text"/>	<input type="text"/>	<input type="text"/>
<input type="text"/>	<input type="text"/>	<input type="text"/>	<input type="text"/>	<input type="text"/>
<input type="text"/>	<input type="text"/>	<input type="text"/>	<input type="text"/>	<input type="text"/>
<input type="text"/>	<input type="text"/>	<input type="text"/>	<input type="text"/>	<input type="text"/>
<input type="text"/>	<input type="text"/>	<input type="text"/>	<input type="text"/>	<input type="text"/>

<http://lescoccinelles.free.fr>

Prénom : _____

Date _____

Nombres

Comparer des nombres de 1 à 10

0 1 2 3 4 5 6 7 8 9 10

Colorier le nombre le plus petit. Placer le signe > ou <.

8	7	1	4	2	6
5	2	4	3	0	6
8	9	6	4	3	5
1	10	9	0	4	9
0	5	4	8	6	10
10	2	2	7	8	0
7	5	5	10	4	7
1	8	5	6	3	2
8	10	7	3	10	4
6	5	9	3	2	8
10	9	6	1	4	6
7	6	7	10	0	10

Prénom :

Date

Calcul Addition de deux nombres

0 1 2 3 4 5 6 7 8 9 10

Calculer les sommes. Utiliser la calculatrice pour vérifier.

$1 + 3 = \square$

$4 + 2 = \square$

$0 + 5 = \square$

$5 + 3 = \square$

$3 + 3 = \square$

$6 + 2 = \square$

$4 + 3 = \square$

$7 + 3 = \square$

$4 + 5 = \square$

$1 + 6 = \square$

$0 + 0 = \square$

$2 + 2 = \square$

$6 + 3 = \square$

$5 + 5 = \square$

Prénom :

Date

Calcul Addition de deux nombres

0 1 2 3 4 5 6 7 8 9 10

Calculer les sommes. Utiliser la calculatrice pour vérifier.

$1 + 3 = \square$

$4 + 2 = \square$

$0 + 5 = \square$

$5 + 3 = \square$

$3 + 3 = \square$

$6 + 2 = \square$

$4 + 3 = \square$

$7 + 3 = \square$

$4 + 5 = \square$

$1 + 6 = \square$

$0 + 0 = \square$

$2 + 2 = \square$

$6 + 3 = \square$

$5 + 5 = \square$

Reproduction interdite hors du cadre de la classe

Les cocinelles

Sitographie

Lien vers les ressources

http://soutien67.free.fr/francais/niv02/lire/mots/images_01.pdf

http://soutien67.free.fr/francais/niv02/lire/phrases/phrases_01.pdf

<http://www.les-coccinelles.fr/lienpage2/operation/addition/additionligne/addlignegs12.pdf>

<http://www.les->

[coccinelles.fr/lienpage2/numeration/numeration/0a10/0a10_gs/0a10_gs_11.pdf](http://www.les-coccinelles.fr/lienpage2/numeration/numeration/0a10/0a10_gs/0a10_gs_11.pdf)

<http://www.les-coccinelles.fr/lienpage2/numeration/numeration/0a10/0a5%282%29.pdf>

<http://www.les-coccinelles.fr/lienpage2/numeration/numeration/0a20/0a16%281%29.pdf>

http://soutien67.free.fr/francais/niv01/lire/voyelles/02/voyelle_a_01.pdf

http://soutien67.free.fr/francais/niv01/ecrire/mots/ecrire_mots_03.pdf