

Continuité pédagogique

Semaine du 15 au 19 février 2021

École élémentaire de KAHANI

Niveau/Classe : CE1 F

Nombre d'élèves : 15

Sources

Lundi 15 février 2021

- Exercice 4 :P. 3

Source : Bout de gomme.fr

Mardi 16 février 2021

- Exercice 1. P. 3

Source : <http://www.ecoledelilai.fr/geometrie-clis-niveau-cp-ce1-a39846523>

- Exercice 3.....P. 4

Source : <http://www.ecoledelilai.fr/les-inferences-ce1-a40664128>

Mercredi 17 février 2021

Jeudi 18 février 2021

- Exercice 3 :P.6

Source : <http://www.ecoledelilai.fr/geometrie-clis-niveau-cp-ce1-a39846523>

Vendredi 19 février 2021

- Lecture : P.6

Source : <https://drive.google.com/file/d/1wEIVKggHq19GbyFFbKq1BCMM1LvniYk5/view>

Lundi 15 février 2021

Exercice 1 : Souligne les phrases négatives et entoure les petits mots qui t'ont aidé.

Le sucre n'est pas bon pour la santé.

Mon chat boit du lait.

Je ne te raconterai jamais le film.

Papa prépare du poisson.

Je ne suis plus un bébé.

Exercice 2 : Calcule les dizaines.

$30 + 20 = \dots\dots\dots$

$60 + 10 + 10 = \dots\dots\dots$

$50 + 10 + 10 = \dots\dots\dots$

$10 + 10 + 30 = \dots\dots\dots$

$40 + 20 = \dots\dots\dots$

$30 + 10 + 20 = \dots\dots\dots$

Exercice 3 : Lis, puis recopie ces phrases.

Le petit garçon joue au ballon avec ses amis.

Demain, nous irons à la plage.

Daoud a oublié sa trousse à la maison.


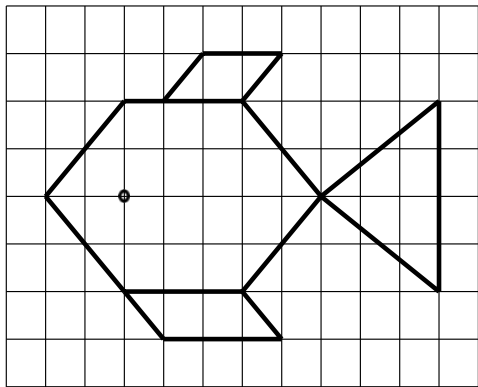
Exercice 4 : Résolution de problème.

Papa avait 13 vaches. Il en achète 4 autres. Combien en possède-t-il en tout ?

<p><u>Dessine ici :</u></p>	<p><u>Réponse :</u></p> <p><i>Il possèdevaches en tout.</i></p>
-----------------------------	---

Mardi 16 février 2021

Exercice 1 : Reproduis le modèle dans le quadrillage à côté.



Exercice 2 : Pose et effectue ces opérations. (Attention, il y a des additions et une soustraction).

$42 + 34 = \dots\dots$

$$\begin{array}{r} \cdot \quad \cdot \\ + \quad \cdot \quad \cdot \\ \cdot \quad \cdot \\ \hline \cdot \quad \cdot \end{array}$$

$61 + 27 = \dots\dots$

$$\begin{array}{r} \cdot \quad \cdot \\ + \quad \cdot \quad \cdot \\ \cdot \quad \cdot \\ \hline \cdot \quad \cdot \end{array}$$

$48 - 27 = \dots\dots$

$$\begin{array}{r} \cdot \quad \cdot \\ + \quad \cdot \quad \cdot \\ \cdot \quad \cdot \\ \hline \cdot \quad \cdot \end{array}$$

Exercice 3 : Complète les phrases en choisissant le bon mot.

Les araignées / les poissons

-se déplacent rapidement grâce à leurs huit pattes.
-se déplacent rapidement grâce à leurs nageoires.

Mon goûter / mon sirop

- Ce matin j'ai oublié de prendre pour la récréation.
- Ce matin j'ai oublié de prendreet j'ai beaucoup toussé en classe.

Mercredi 17 février 2021

Exercice 1 : Complète ces additions.

$10 + \dots = 15$

$30 + 6 = \dots$

$30 + 1 = \dots$

$50 + \dots = 52$

$20 + \dots = 29$

$60 + 1 = \dots$

Exercice 2 : Lis, puis entoure les mots dans lesquels tu entends le son K.

Une cerise – un koala – une école – un cinéma – une équipe – un canard

Un citron – basket – quatre – chanter – cinquante – un kiwi – une mouche.

Exercice 3 : Complète avec les propositions suivantes : con – qua – kan

Ungourou – de lafiture -tre

Exercice 4 : Écris en lettres.

12 :

17 :

14 :

11 :

16 :

13 :

15 :

20 :

Exercice 5 : Lecture de syllabes, mots et phrases.

Qua – ko – dou – san – ju – zi – peau - che – pon – fé – noi – ly – bai – wi –

mau - dra – cru – tro – proi – gue -

Un bocal – quinze – du basket – chercher – une lampe – oublier – une étoile

Je regarde les enfants jouer dans la cour.

Mon petit frère a un nouveau sac bleu.

Jeudi 18 février 2021

Exercice 1 : Entoure les phrases correctes.

Marie a peur des lions.

La voiture de maman est blanche

elle a mangé tout le gâteau.

Il a acheté des tomates et des papayes.

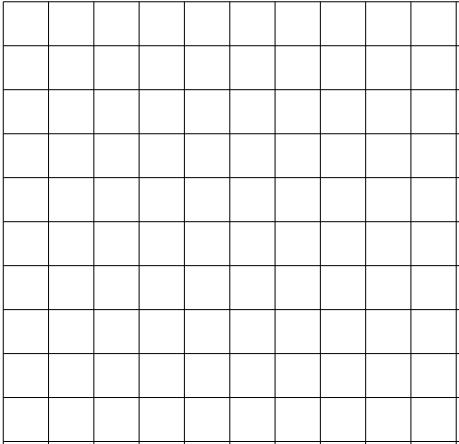
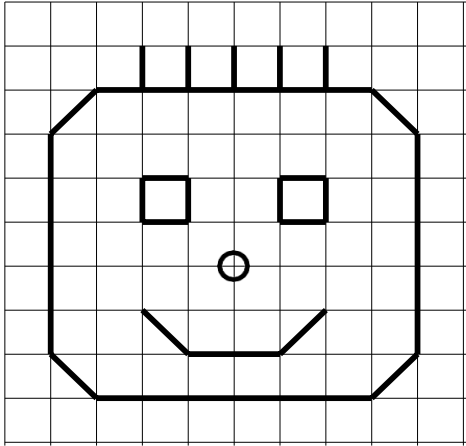
Exercice 2 : Trouve les chiffres manquants.

			9				13												
--	--	--	---	--	--	--	----	--	--	--	--	--	--	--	--	--	--	--	--

12							19									29			
----	--	--	--	--	--	--	----	--	--	--	--	--	--	--	--	----	--	--	--

27																39			
----	--	--	--	--	--	--	--	--	--	--	--	--	--	--	--	----	--	--	--

Exercice 3 : Reproduis le modèle.



Vendredi 19 février 2021

Lecture

Lis le texte.

Le canard

Le canard vit près des rivières.

Les petits du canard s'appellent les canetons.

Il mange de l'herbe, des vers, des petits poissons.

Réponds aux questions :

1) Où vit le canard ?

.....

2) Comment s'appellent les petits du canard ?

.....

3) *Que mangent les canards ?*

.....